



동국대학교 논문유사도검색시스템 가입 메뉴얼

<https://dongguk.copykiller.co.kr/>

1. 개요

□ 논문 유사도 검색시스템 회원가입 순서

- ① 동국대학교 웹메일 회원가입 * 교내 사용자 인증을 위한 웹메일 가입 필수
- ② 카피킬러캠퍼스 사이트 접속 후 회원가입
- ③ 동국대학교 웹메일 로그인 후 본인 확인을 위한 인증메일 확인
- ④ 카피킬러캠퍼스 사이트 로그인 후 서비스 사용

□ 주요 링크

- ① 동국대학교 일반대학원: <https://gs.dongguk.edu/>
- ② 동국대학교 웹메일: <https://mail.dongguk.edu/>
- ③ 카피킬러캠퍼스: <https://dongguk.copykiller.co.kr/>

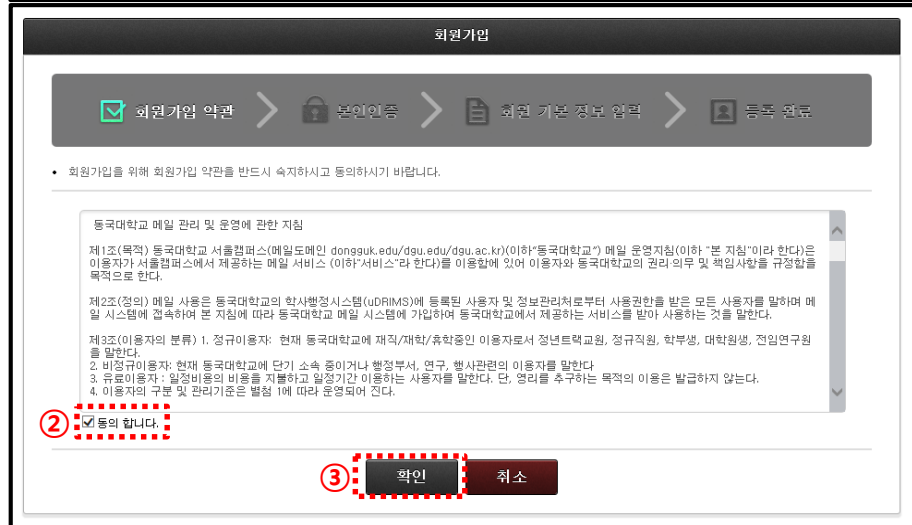
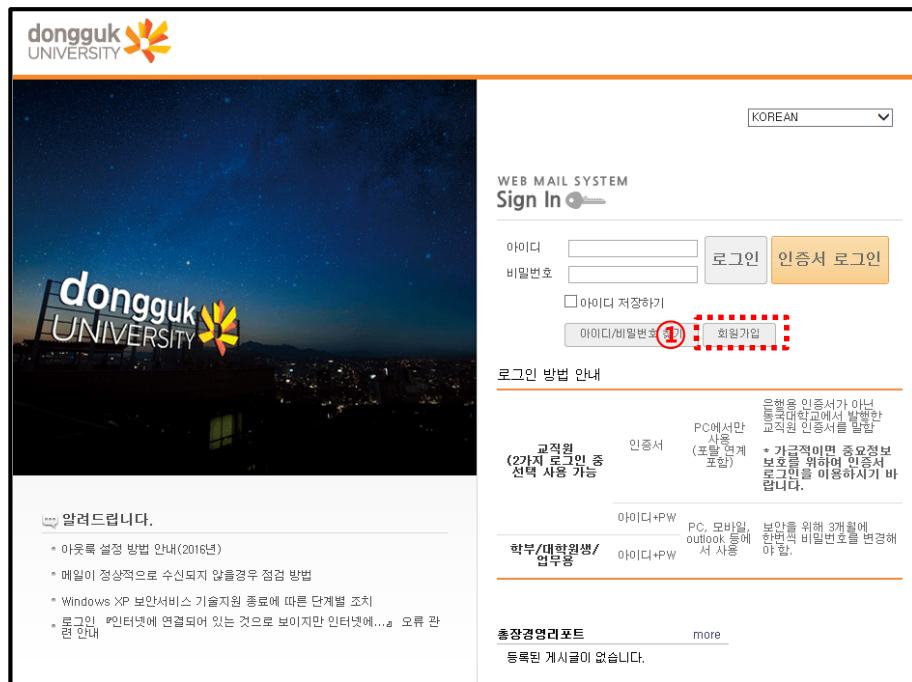
□ 문의 전화 안내

- ① 동국대학교 일반대학원 교학팀: 02-2260-3037
- ② 동국대학교 웹메일: 02-2260-3909
- ③ 카피킬러캠퍼스 고객센터: 1588-9784

2-1. 동국대학교 웹메일 가입

□ 동국대학교 웹메일 (<https://mail.dongguk.edu/>)

- ① 회원가입 버튼 클릭
- ② 약관 동의 체크박스 클릭
- ③ 확인버튼 클릭



2-2. 동국대학교 웹메일 가입

□ 동국대학교 웹메일 (<https://mail.dongguk.edu/>)

① 아이디 입력 및 중복확인

- 해당 아이디는 메일 주소로 쓰이는 것이며 유드림스 ID와는 동일하지 않아도 됩니다.
- 기본 메일주소는 **아이디@dongguk.edu**로 자동 설정됩니다.

② 비밀번호 입력 및 확인

③ 확인버튼 클릭

④ 로그인 클릭하여 웹메일 가입 완료

회원 기본 정보 입력

회원가입 약관 > 본인인증 > 회원 기본 정보 입력 > 등록 완료

- 회원가입을 위해 각 항목에 대한 정확한 정보를 입력해 주시기 바랍니다.
- *표가 된 항목은 필수 항목입니다.

사번(학번)

이름

생년월일

성별

① 아이디* 중복확인

② 비밀번호* 비밀번호는 최소 9자리, 최대 30자리로 구성되어야 합니다.

비밀번호 확인*

③ 확인 취소

등록 완료

회원가입 약관 > 본인인증 > 회원 기본 정보 입력 > 등록 완료

- 메일 계정이 생성되었습니다.

④ 로그인

3-1. 카피킬러캠퍼스 회원가입

□ 카피킬러캠퍼스(<https://dongguk.copykiller.co.kr/>)

- ① 회원가입 버튼 클릭
- ② 동의 체크박스 클릭
- ③ 약관동의 클릭

공지사항	교육자료	자주묻는 질문
2016 카피킬러 표절예방 표어 공모전		2016.11.01
[2016.11] 카피킬러 서비스 업데이트 안내 / 카피킬러게이트&채널 영문플랫폼		2016.10.27
[행사안내] 2016년 제2차 연구윤리포럼		2016.10.13
[2016.10] 카피킬러 서비스 업데이트 안내 / 카피킬러 영문플랫폼		2016.09.29

개인정보 수집 및 이용 동의

정보통신망법 및 개인정보보호법 등 관련 법률 규정에 따라 본 사이트에 회원가입 신청하시는 분께 수집하는 개인정보의 항목 및 방법, 개인정보의 수집 및 이용목적, 개인정보의 보유 및 이용기간을 안내 드리오니 자세히 읽은 후 동의하여 주시기 바랍니다.

1. 수집하는 개인정보의 항목 및 방법

가. 수집하는 개인정보의 항목

나름을 확인하였으며 동의합니다.

약관 동의

3-2. 카피킬러캠퍼스 회원가입

□ 카피킬러캠퍼스(<https://dongguk.copykiller.co.kr/>)

- ① 메일주소 ID 입력
- ② dongguk.edu 선택 (기본설정)
- ③ 닉네임 입력
- ④ 비밀번호 입력 및 확인
- ⑤ 가입 버튼 클릭

○ 회원가입

1. 이메일 주소: [입력란] @dongguk.edu
선택해 주세요
dongguk.ac.kr
dongguk.edu
m.dongguk.ac.kr
dgu.edu
dgu.ac.kr
회원가입 후 메일 계정의 인증확인을 하셔야만 정상적으로 로그인 가능합니다.
※ @dongguk.ac.kr, @dongguk.edu, @m.dongguk.ac.kr, @dgu.edu, @dgu.ac.kr
※ 카피킬러라이트(lite.copykiller.co.kr)에서 학교 또는 기관 메일 계정으로 회원가입 하신 분은 별도의 회원가입절차 없이 사용이 가능합니다.

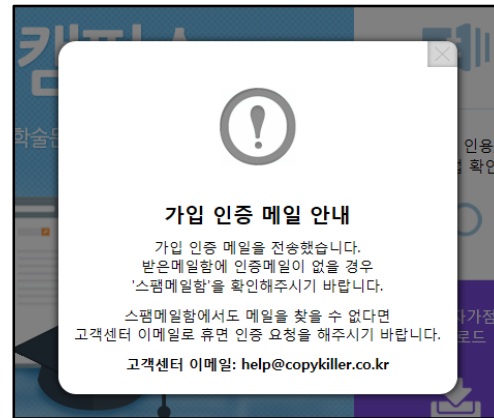
2. [선택 메뉴]

3. 닉네임: [입력란]
닉네임은 1~20자로 되어야 하며 추후 변경이 불가능하오니 신중하게 입력하시기 바랍니다.

4. 비밀번호: [입력란] 비밀번호 확인 [입력란]
비밀번호는 6~20자로 되어야 합니다.

5. [가입] [취소]

- 가입 완료 후 오른쪽 팝업 안내와 같이 동국대학교 웹메일로 전송된 인증메일 확인이 필요합니다.



4. 인증메일 확인

□ 동국대학교 웹메일 (<https://mail.dongguk.edu/>)

- ① 웹메일 로그인 후 인증메일 클릭
- ② 인증메일의 '이메일 주소 인증하기' 클릭
- ③ 인증이 완료되면 [카피킬러캠퍼스](#)에서 로그인 후 사용

